Osallistumismaksupalvelu ohje – asiakas

Linkin palveluun löytää uudesta Oma Tallista, Hippoksen verkkosivuilta ja raviratojen verkkosivuilta.

Oma Tallista linkin löytää kohdasta Starttihevoset

Järjestelmä ohjautuu suoraan palveluun.
Valitse vasemmassa reunassa ravit jossa hevosesi juoksee

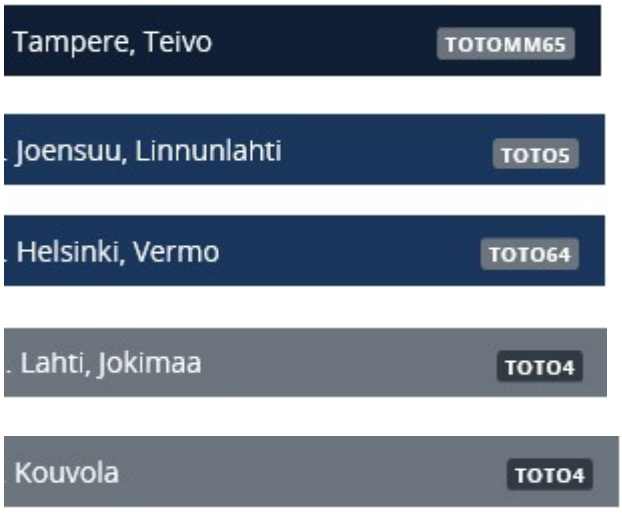

Voit ”Lähdöt” palkista valita suoraan oman hevosen lähdön

…tai rullata hiirellä lähtölistoja alaspäin oikeaan kohtaan

Paina valitse

Siirry maksamaan

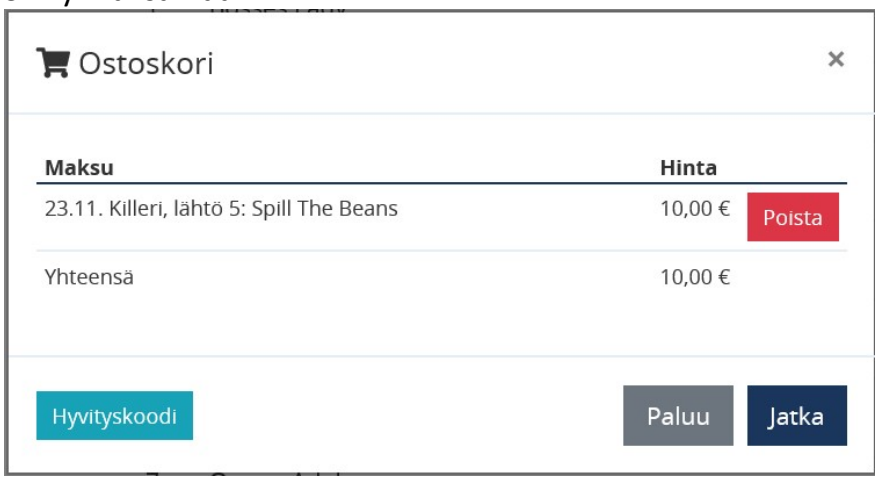

Mobiililla (kännykällä) maksaessasi, saat aluksi Mobiilimaksu vaihtoehdon:

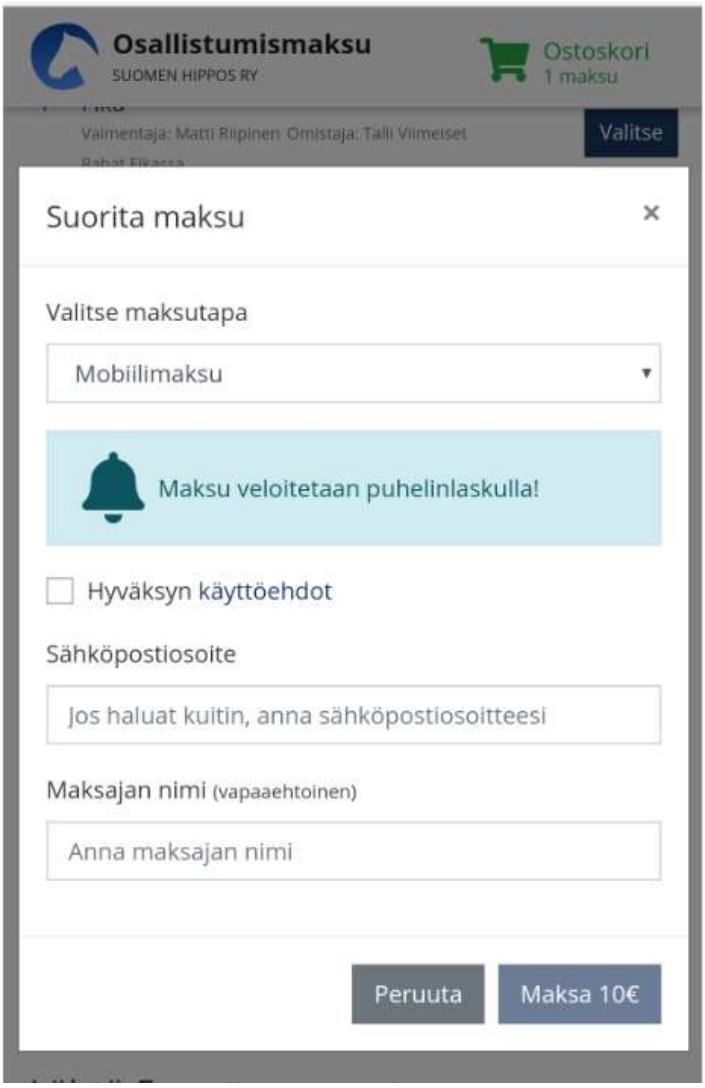

Mobiilimaksua käyttäessä **Muista! Anna sähköpostiosoite kuittia varten**

Valitse maksutapa kohdasta muita maksutapoja, kuten verkkopankit

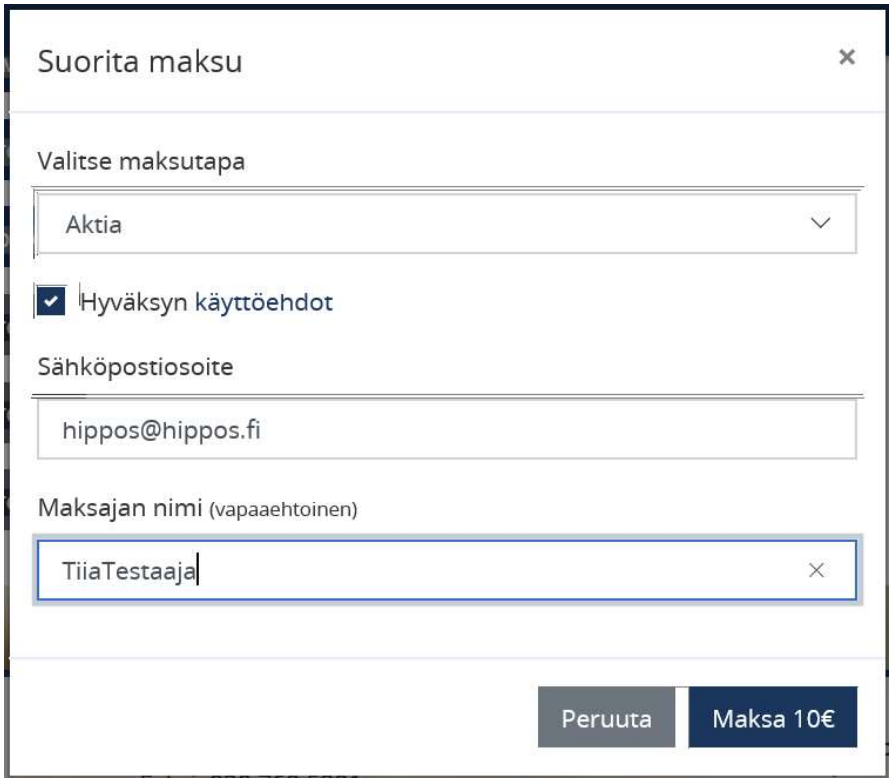

Kun annat sähköpostiosoitteesi, sinulle lähetetään kuitti suoraan sähköpostiin
Maksajan nimi on infoa esimerkiksi kirjanpitäjälle

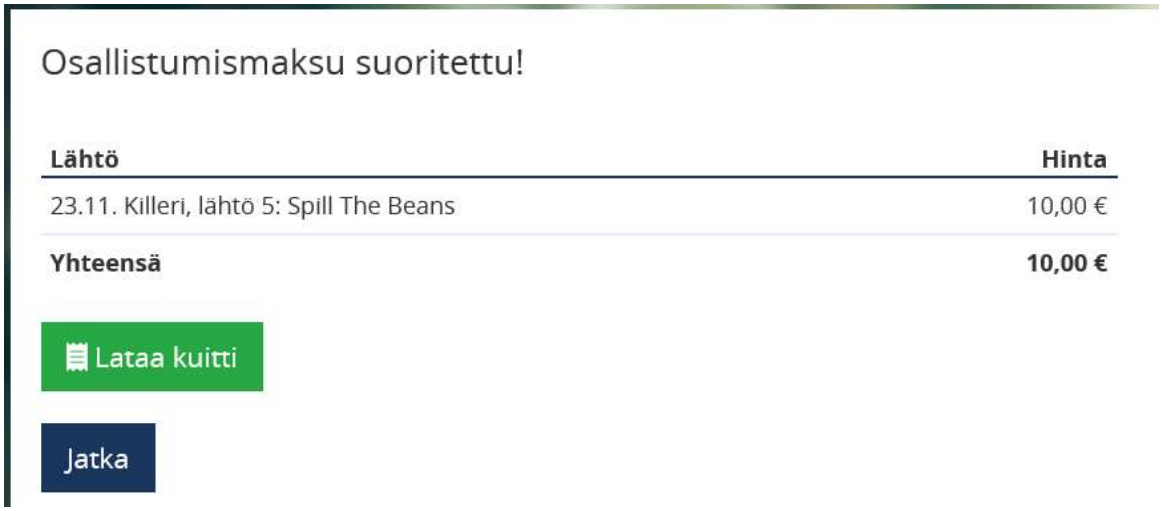

Kun maksu on suoritettu verkkopankissa, sivu palautuu osallistumismaksupalvelun sivulle.
Lataa kuitti = Tässä voit avata kuitin ja tallentaa sen tietokoneelle
Jatka = Näkymä palautuu ensimmäiselle sivulle ja voit jatkaa maksamista

Hyvityskoodi

Mikäli hevosesi on joutunut jäämään pois lähdöstä, johon osallistumismaksu on jo maksettu, saat pyydettäessä radalta hyvityskoodin. Tällä hyvityskoodilla voit maksaa seuraavan startin osallistumismaksun valitsemalla ”Hyvityskoodi” ja antamalla koodi

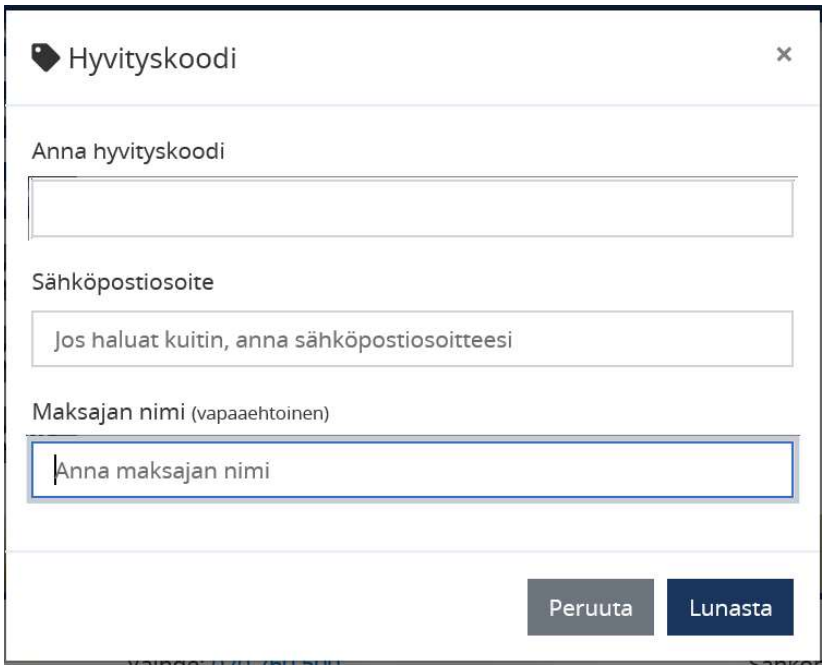

Koodin voi käyttää vain kerran.